

# ¿Cómo activar WhatsApp con tu línea fija? ¡Es muy sencillo!

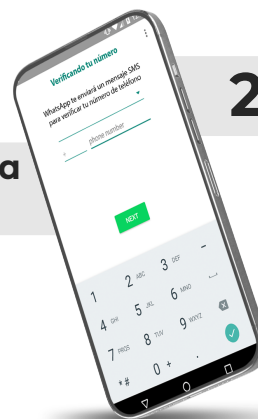
*No necesitas chip, ni línea móvil.  
Solo sigue estos pasos desde tu celular*

1



Abre la aplicación de WhatsApp

2



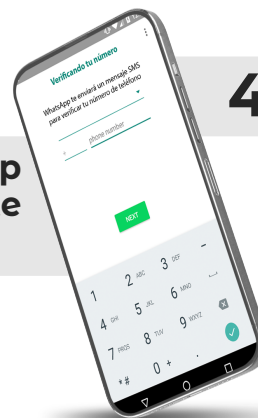
Ingresa tu número de línea fija de Comteco

3



Cuando te pida el método de verificación, elige: "Verificación por llamada".

4




En menos de un minuto, WhatsApp te llamará a tu teléfono fijo y te dictará un código de seis dígitos

5



Anota ese código e ingrésalo en tu pantalla de WhatsApp

6



¡Listo! Tu número fijo ahora tiene WhatsApp en tu celular

